
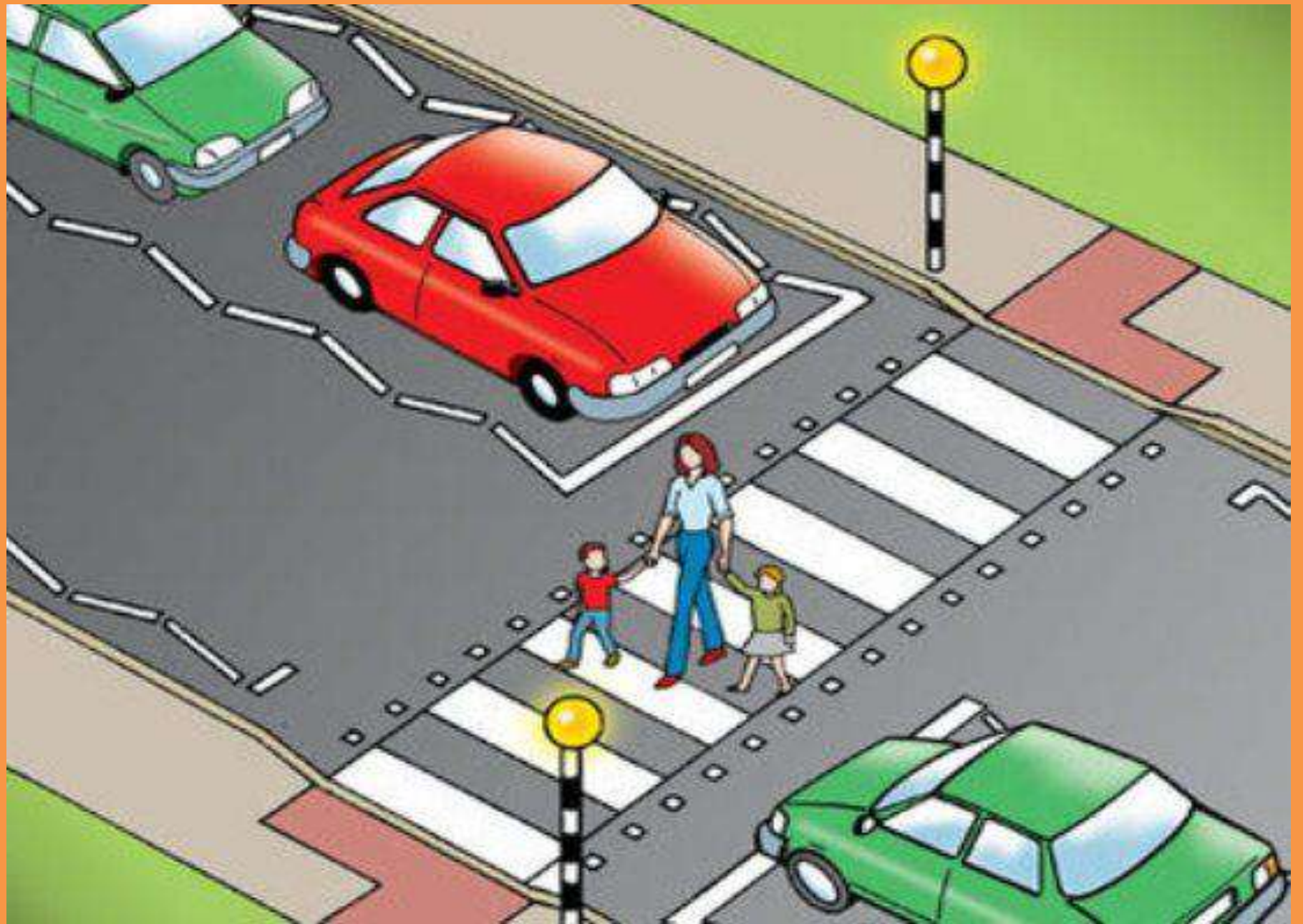


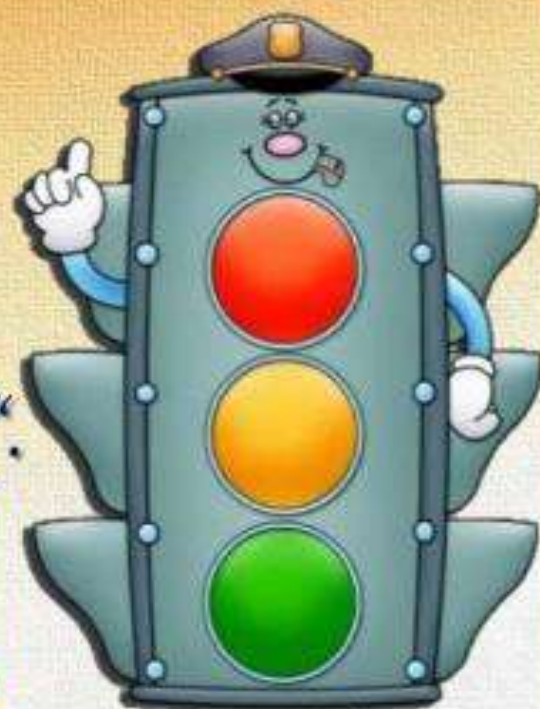
ЗНАМ КАК СЕ ПРЕСИЧА УЛИЦА!





При червена светлина на светофара не се пресича.

Пресичането става на пешеходна пътека тип „Зебра“.



Игрите с топка и карането на скейтборд на пътното платно са опасни. За целта има подходящи паркове и алеи.



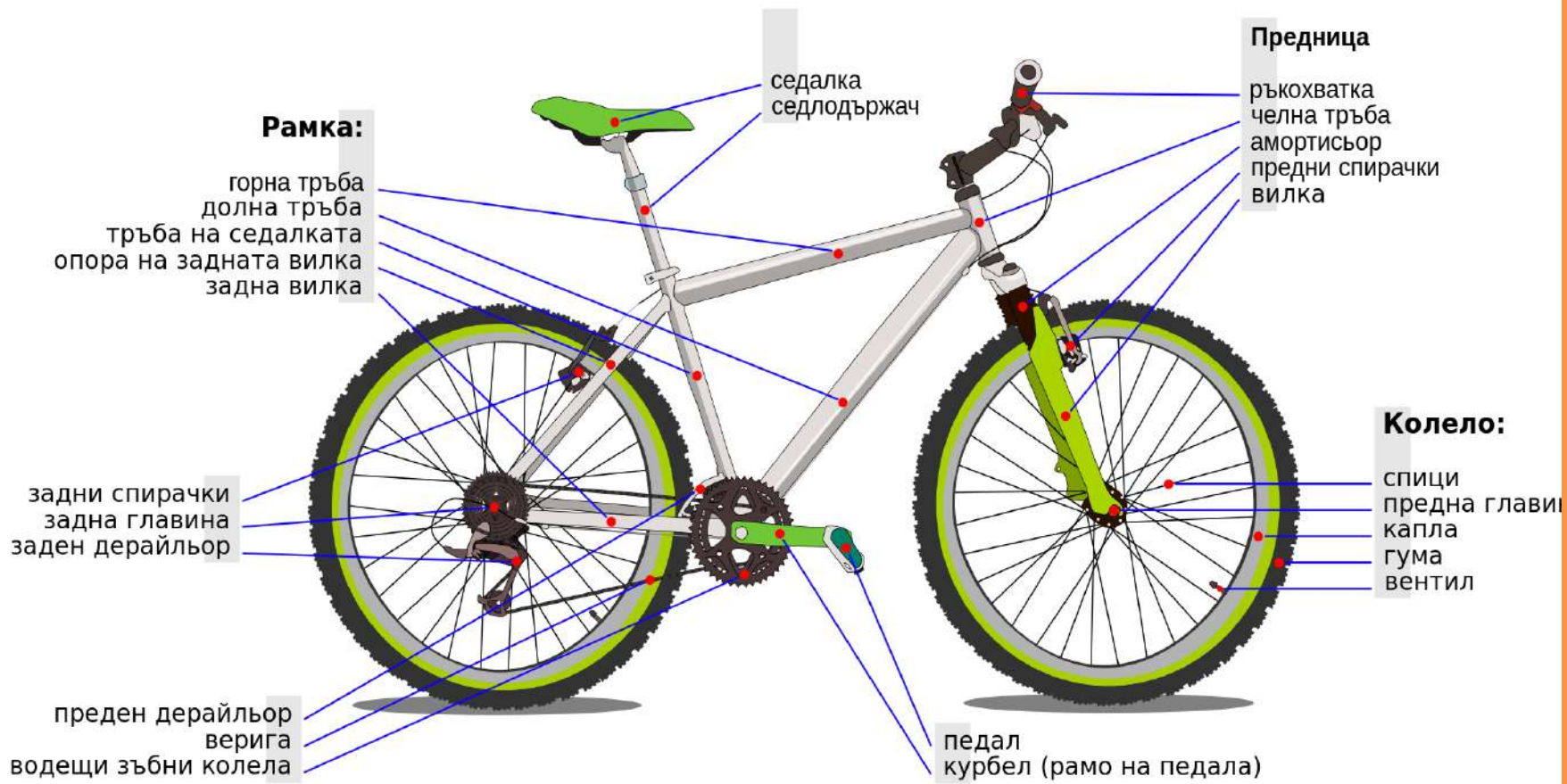
Преди да пресечеш, спри на бордюра. Погледни
наляво, после надясно, след това пак наляво
и ако не приближава кола, тогава премини!
**Пресичането на пешеходна пътека не винаги е
безопасно! Внимавай!**



БЕЗОПАСНИ МАРШРУТИ ДО УЧИЛИЩЕ

- *Проучете най-безопасният маршрут до училище. Това е пътят с най-малко трафик и най-малко улици за пресичане.*
- *Научете се да вървите по тротоара, а не по платното.*
- *Пресичайте само при зелен сигнал на светофара .*
- *Бъдете внимателни при пресичане между спрели автомобили.*
- *Не пресичайте пред или зад спрял автобус.*





Рамка:

горна тръба
долна тръба
тръба на седалката
опора на задната вилка
задна вилка

седалка
седлодържач

Предница

ръкохватка
челна тръба
амортисьор
предни спирачки
вилка

задни спирачки
задна главина
заден дерайльор

преден дерайльор
верига
водещи зъбни колела

Колело:

спици
предна главина
капла
гума
вентил

педал
курбел (рамо на педала)

ЗАБРАНИ ЗА ВЕЛОСИПЕДИСТА

- *да се движи успоредно до друго двуколесно пътно превозно средство;*
- *да управлява превозното средство, без да държи кормилото с ръка, както и да освобождава педалите, с които контролира превозното средство;*
- *да се движи в непосредствена близост до друго пътно превозно средство или да се държи за него;*



ЗАБРАНИ ЗА ВЕЛОСИПЕДИСТИ

- да превозва, тегли или тласка предмети, които пречат на управлението на превозното средство или създават опасност за другите участници в движението;
- да управлява превозно средство по площите, предназначени само за пешеходци;





***Помнете, че на пътя има
агресивни водачи на пътни превозни средства,
които застрашават вашата сигурност!***



Училищна комисия по БДП